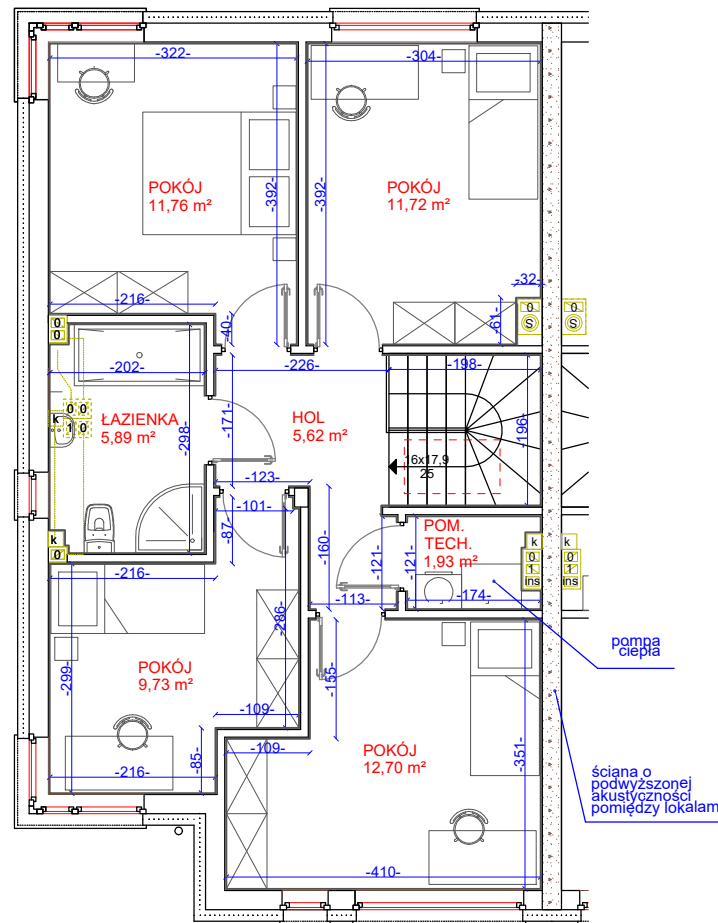


RZUT PARTERU



RZUT PIĘTRA

skala 1:100

PARTER	
hol	5,69
garderoba	2,98
łazienka	2,99
salon + jadalnia	27,62
kuchnia	4,57
<b>SUMA</b>	<b>43,85</b>
PIĘTRO	
hol	5,62
pokój	12,70
pokój	9,73
łazienka	5,89
pokój	11,76
pokój	11,72
<b>SUMA</b>	<b>57,42</b>
PODDASZE	
pokój	21,01
Suma powierzchni użytkowej	122,28
POMIESZCZENIA PRZYNALEŻNE	
garaż	16,77
pomieszczenie techniczne	1,93
<b>SUMA</b>	<b>18,70</b>
Powierzchnia użytkowa z pomieszczeniami przynależnymi	140,98

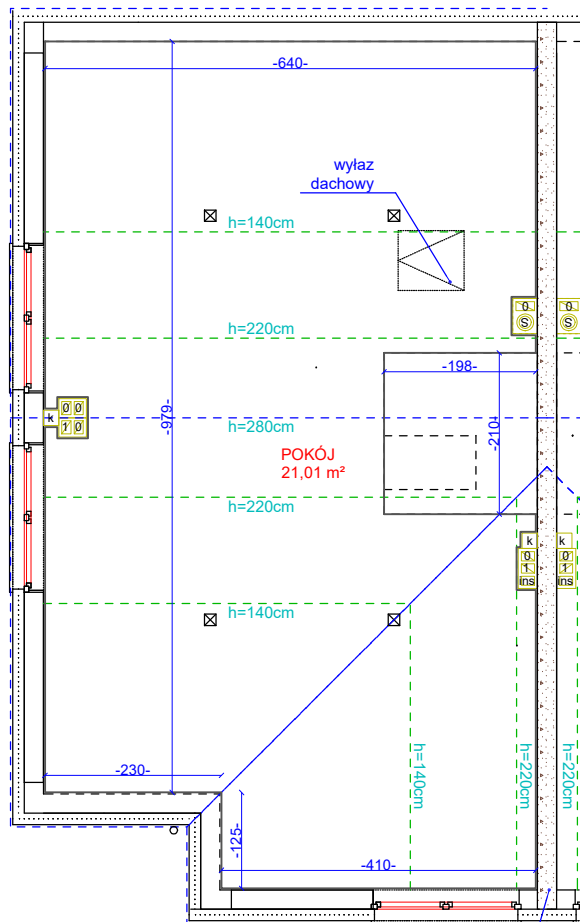
LOKAL MIESZKALNY W BUDYNKU JEDNORODZINNYM DWULOKALOWYM

str 1/2

ADRES: DZIEKANÓW NOWY, UL. KRÓLOWEJ BONY 8, LOK. 1

POWIERZCHNIA DZIAŁKI PRZYNALEŻNEJ DO LOKALU : 213 m<sup>2</sup>

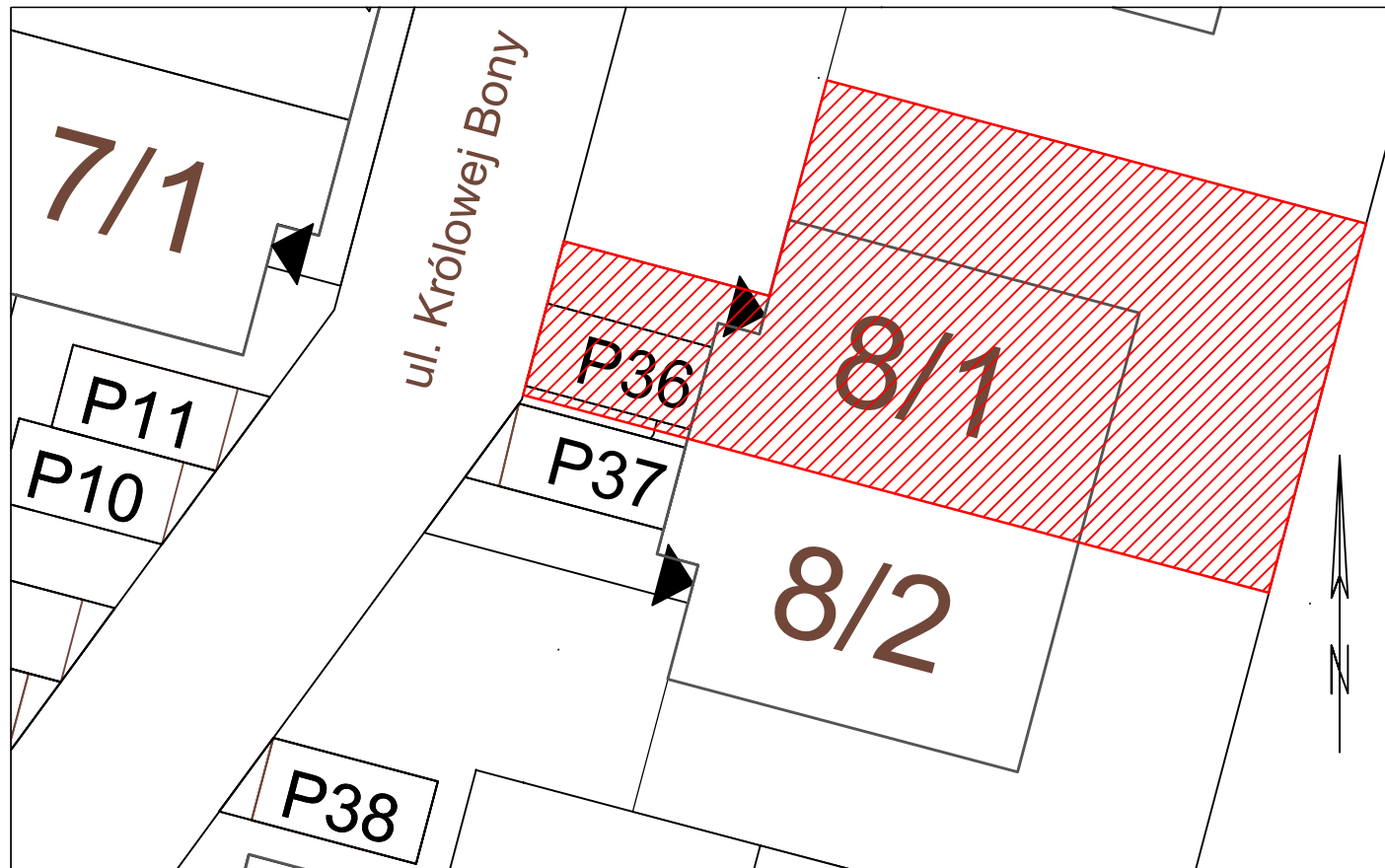
SPRZEDAŻ - TEL. 501 986 466, 501 986 499, BIURO@GREGORY-HOME.PL, WWW.GREGORY-HOME.PL



skala 1:100

RZUT PODDASZA

ściana o podwyższonej akustyczności pomiędzy lokalami



Wykonano na podstawie Rozporządzenia Ministra Rozwoju z dnia 11 września 2020 r. w sprawie szczegółowego zakresu i formy projektu budowlanego (Dz.U. 2022 r. poz. 1679) oraz normy PN ISO 9836:2022-07.

Do powierzchni użytkowej lokalu nie wliczono powierzchni: przekroju poziomego wszystkich wewnętrznych przegród budowlanych (w tym ścian działowych), przejść i otworów w tych przegrodach, przejść w przegrodach zewnętrznych, schodów wewnętrznych i podestów w lokalach mieszkalnych wielopięsownych.

Przy określaniu powierzchni użytkowej poddasza:

- o wysokości w świetle równej lub większej od 2,20 m przyjęto do obliczeń w 100%,
- o wysokości równej lub większej od 1,40 m, lecz mniejszej od 2,20 m - przyjęto do obliczeń w 50%,
- o wysokości mniejszej od 1,40 m pominięto całkowicie.

Miary podane na karcie podane są w świetle wyprawionych ścian, tj. uwzględniają tynki.

str 2/2

SPRZEDAŻ - TEL. 501 986 466, 501 986 499, BIURO@GREGORY-HOME.PL, WWW.GREGORY-HOME.PL