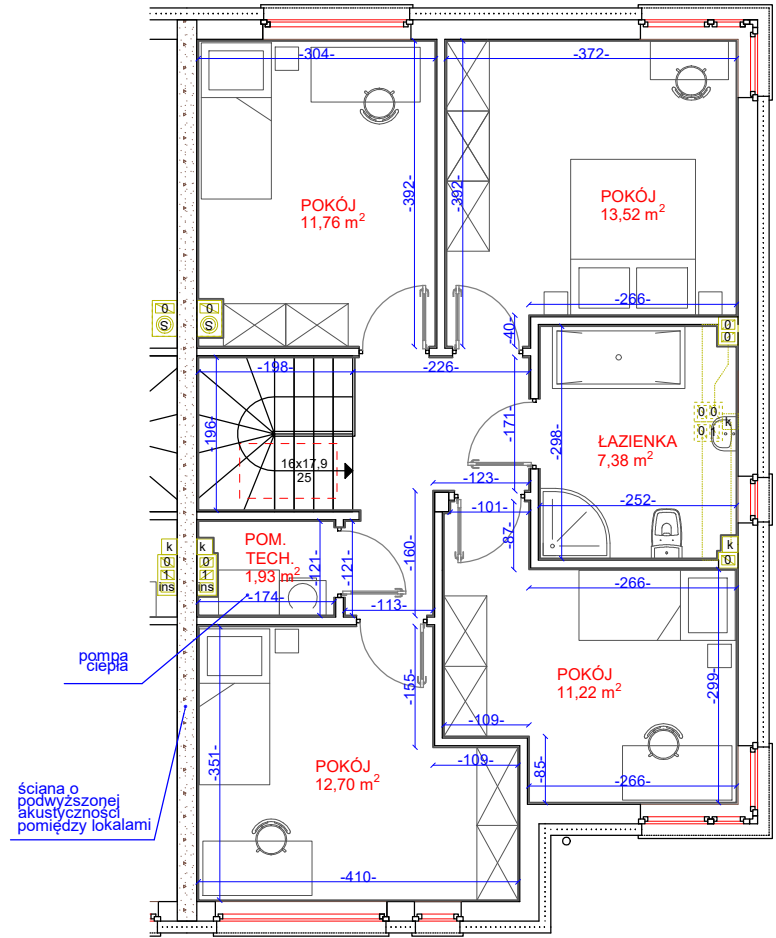


RZUT PARTERU



RZUT PIĘTRA

PARTER	
hol	5,63
garderoba	3,91
łazienka	3,75
salon + jadalnia	29,29
kuchnia	5,87
SUMA	48,45
PIĘTRO	
hol	5,62
pokój	12,70
pokój	11,22
łazienka	7,38
pokój	13,52
pokój	11,76
SUMA	62,20
PODDASZE	
pokój	23,19
Suma powierzchni użytkowej	133,84
POMIESZCZENIA PRZYNALEŻNE	
garaż	16,86
pomieszczenie techniczne	1,93
SUMA	18,79
Powierzchnia użytkowa z pomieszczeniami przynależnymi	152,63

skala 1:100

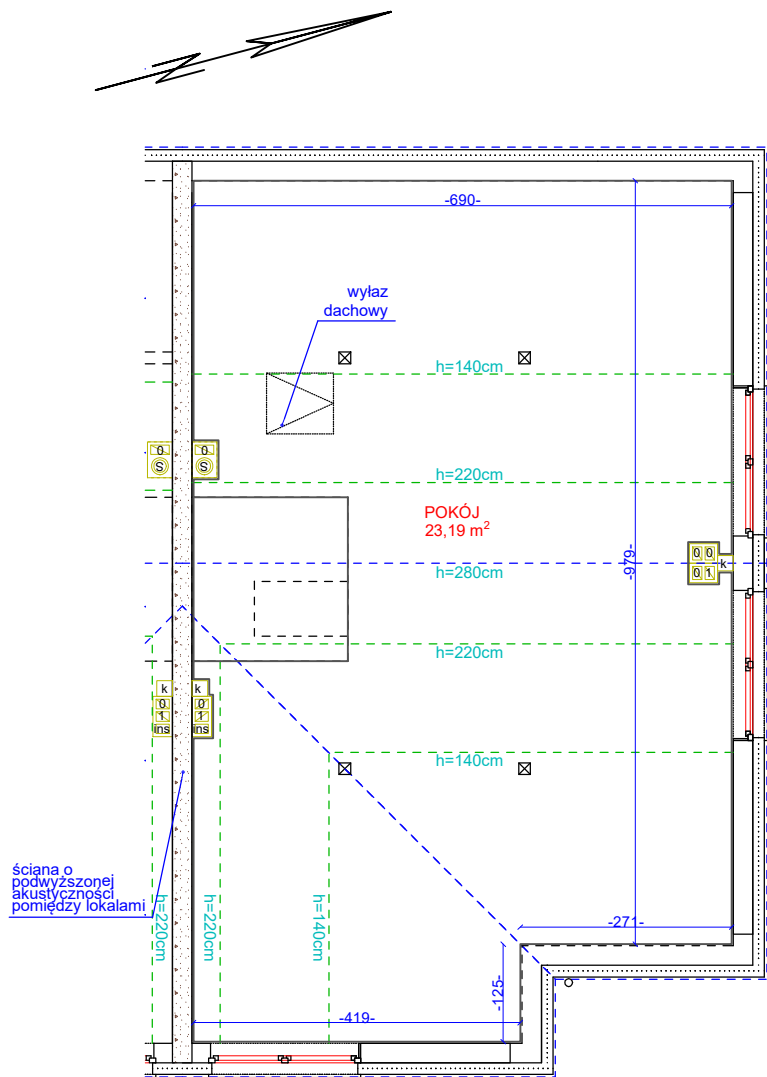
LOKAL MIESZKALNY W BUDYNKU JEDNORODZINNYM DWULOKALOWYM

str 1/2

ADRES: DZIEKANÓW NOWY, UL. KRÓLOWEJ BONY 7, LOK. 2

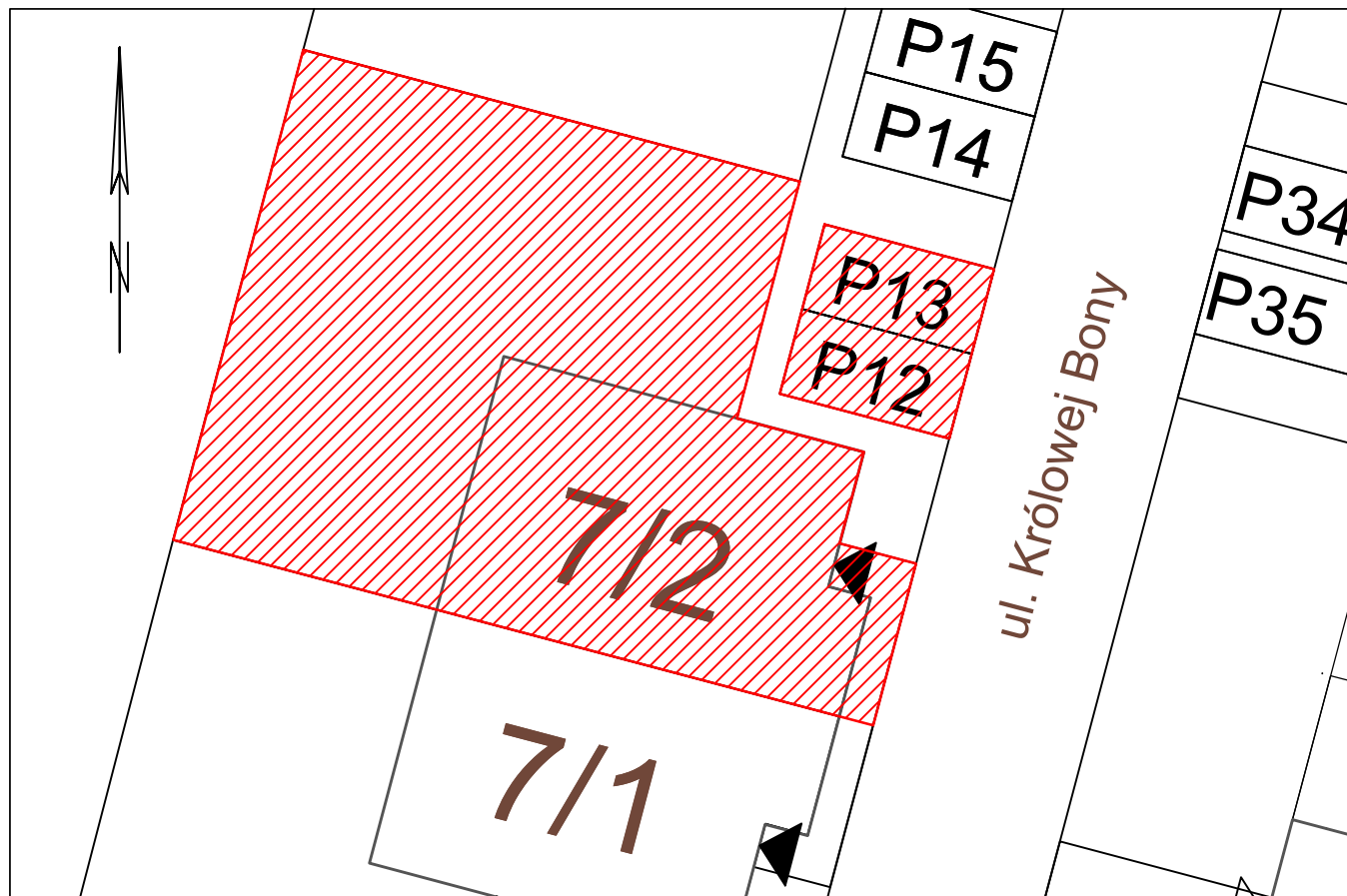
POWIERZCHNIA DZIAŁKI PRZYNALEŻNEJ DO LOKALU : 251 m² + miejsca parkingowe P12, P13

SPRZEDAŻ - TEL. 501 986 466, 501 986 499, BIURO@GREGORY-HOME.PL, WWW.GREGORY-HOME.PL



RZUT PODDASZA

skala 1:100



Wykonano na podstawie Rozporządzenia Ministra Rozwoju z dnia 11 września 2020 r. w sprawie szczegółowego zakresu i formy projektu budowlanego (Dz.U. 2022 r. poz. 1679) oraz normy PN ISO 9836:2022-07.

Do powierzchni użytkowej lokalu nie wliczono powierzchni: przekroju poziomego wszystkich wewnętrznych przegród budowlanych (w tym ścian działowych), przejść i otworów w tych przegrodach, przejść w przegrodach zewnętrznych, schodów wewnętrznych i podestów w lokalach mieszkalnych wielopiętrowych.

Przy określaniu powierzchni użytkowej poddasza:

- o wysokości w świetle równej lub większej od 2,20 m przyjęto do obliczeń w 100%,
- o wysokości równej lub większej od 1,40 m, lecz mniejszej od 2,20 m - przyjęto do obliczeń w 50%,
- o wysokości mniejszej od 1,40 m pominięto całkowicie.

Miary podane na karcie podane są w świetle wyprawionych ścian, tj. uwzględniają tynki.