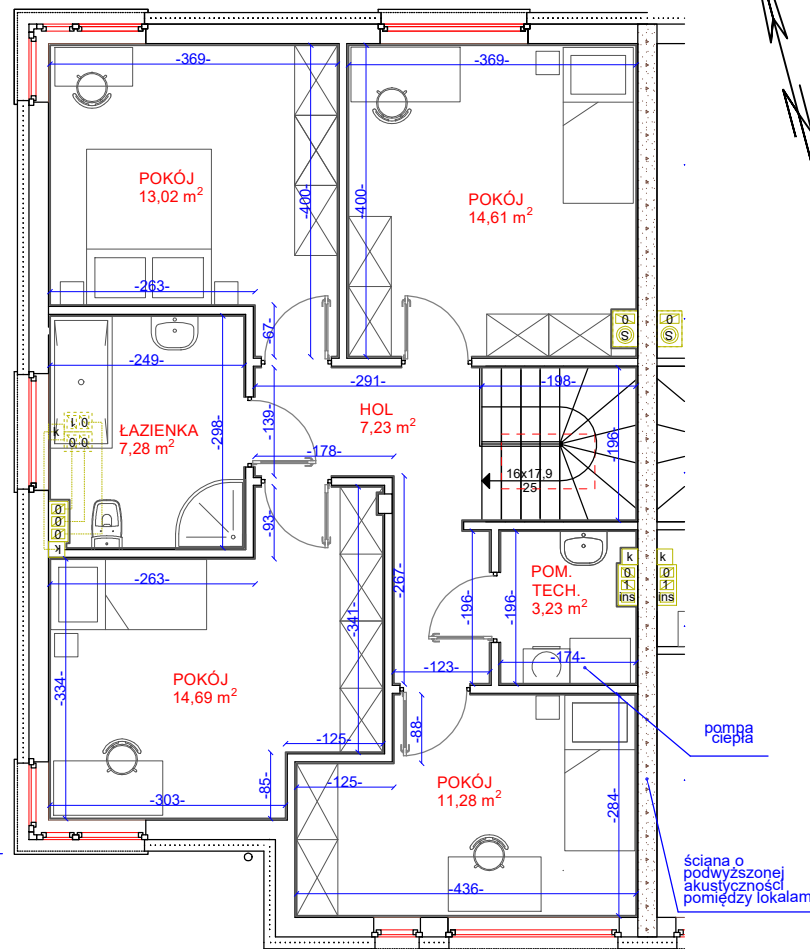


RZUT PARTERU



RZUT PIĘTRA

skala 1:100

PARTER	
hol	5,69
garderoba	4,77
łazienka	4,82
salon + jadalnia	34,28
kuchnia	5,82
SUMA	55,38
PIĘTRO	
hol	7,23
pokój	11,28
pokój	14,69
łazienka	7,28
pokój	13,02
pokój	14,61
SUMA	68,11
PODDASZE	
pokój	25,75
Suma powierzchni użytkowej	149,24
POMIESZCZENIA PRZYNALEŻNE	
garaż	17,36
pomieszczenie techniczne	3,23
SUMA	20,59
Powierzchnia użytkowa z pomieszczeniami przynależnymi	169,83

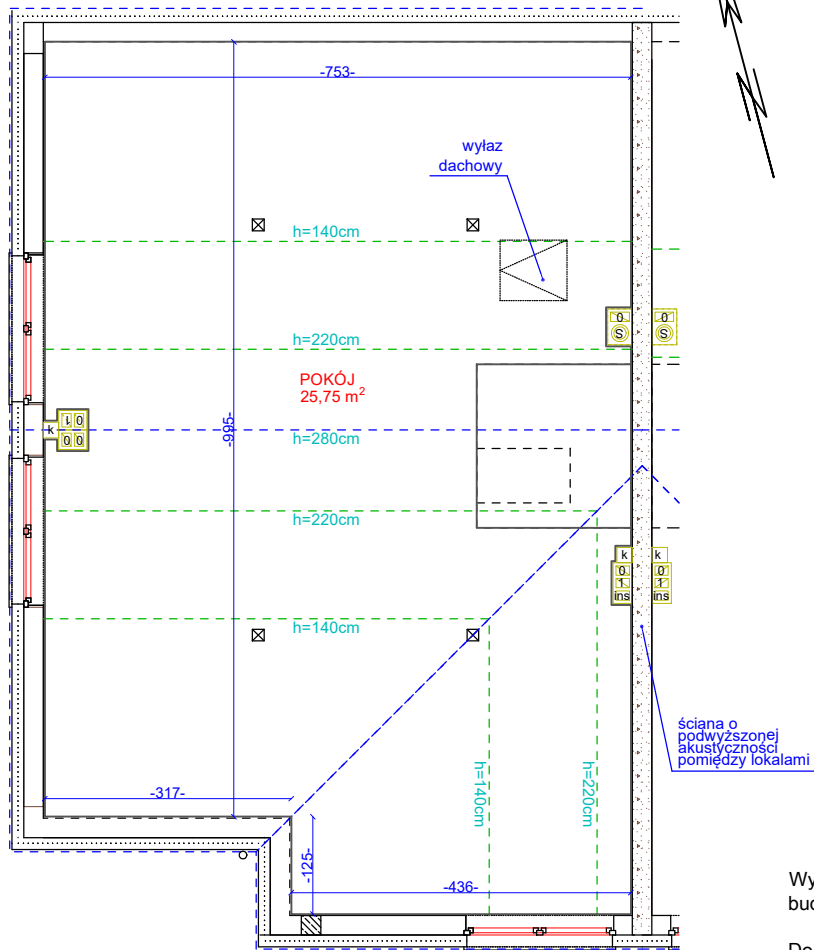
LOKAL MIESZKALNY W BUDYNKU JEDNORODZINNYM DWULOKALOWYM

str 1/2

ADRES: DZIEKANÓW NOWY, UL. KRÓLOWEJ BONY 16, LOK. 1

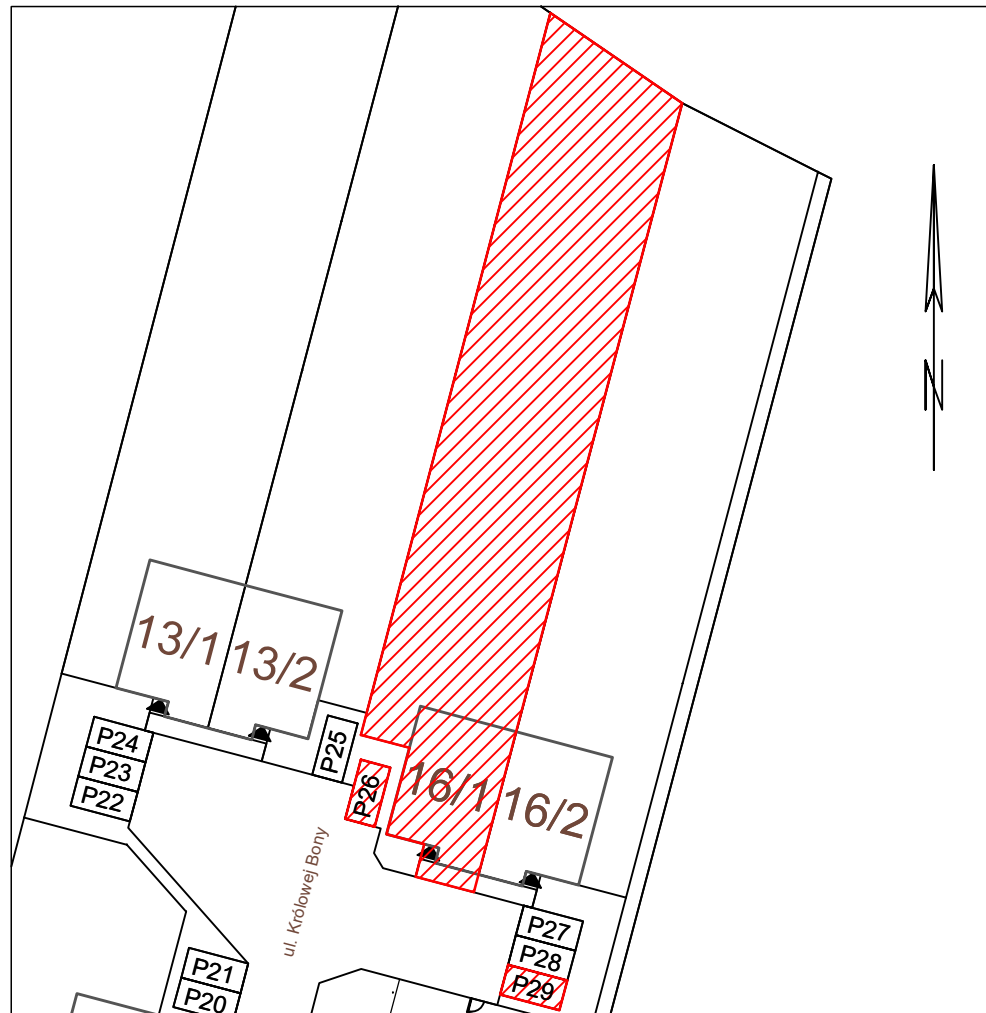
POWIERZCHNIA DZIAŁKI PRZYNALEŻNEJ DO LOKALU : 790 m² + miejsca parkingowe P26, P29

SPRZEDAŻ - TEL. 501 986 466, 501 986 499, BIURO@GREGORY-HOME.PL, WWW.GREGORY-HOME.PL



RZUT PODDASZA

skala 1:100



Wykonano na podstawie Rozporządzenia Ministra Rozwoju z dnia 11 września 2020 r. w sprawie szczegółowego zakresu i formy projektu budowlanego (Dz.U. 2022 r. poz. 1679) oraz normy PN ISO 9836:2022-07.

Do powierzchni użytkowej lokalu nie wliczono powierzchni: przekroju poziomego wszystkich wewnętrznych przegród budowlanych (w tym ścian działowych), przejść i otworów w tych przegrodach, przejść w przegrodach zewnętrznych, schodów wewnętrznych i podestów w lokalach mieszkalnych wielopiętrowych.

Przy określaniu powierzchni użytkowej poddasza:

- o wysokości w świetle równej lub większej od 2,20 m przyjęto do obliczeń w 100%,
- o wysokości równej lub większej od 1,40 m, lecz mniejszej od 2,20 m - przyjęto do obliczeń w 50%,
- o wysokości mniejszej od 1,40 m pominięto całkowicie.

Miary podane na karcie podane są w świetle wyprawionych ścian, tj. uwzględniają tynki.