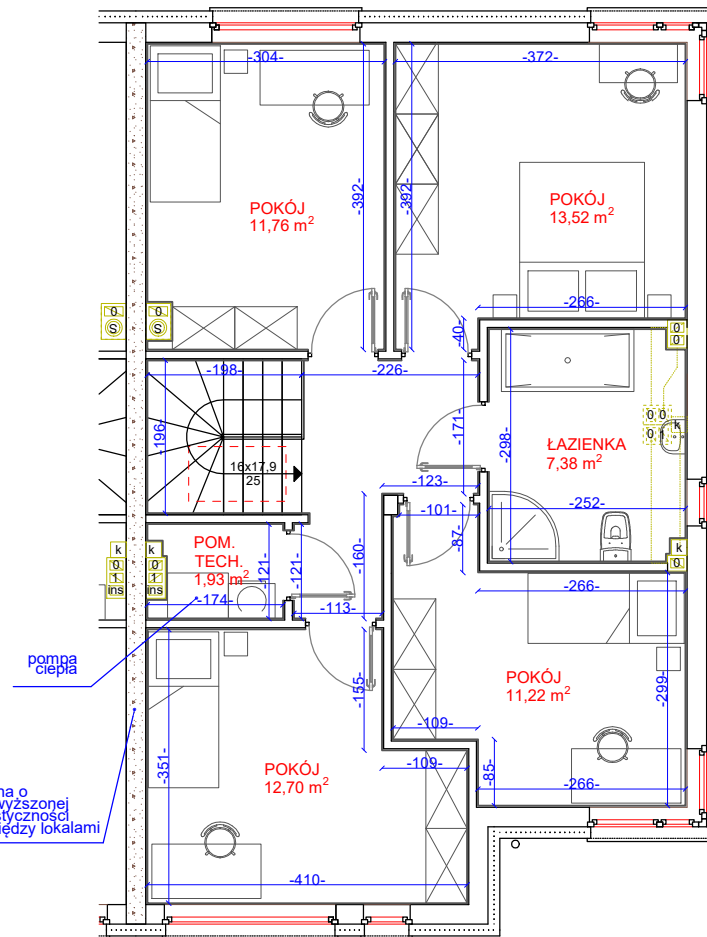



RZUT PARTERU



RZUT PIĘTRA



PARTER	
hol	5,63
garderoba	3,91
łazienka	3,75
salon + jadalnia	29,29
kuchnia	5,87
SUMA	48,45

PIĘTRO	
hol	5,62
pokój	12,70
pokój	11,22
łazienka	7,38
pokój	13,52
pokój	11,76
SUMA	62,20

PODDASZE	
pokój	23,19

Suma powierzchni użytkowej	133,84
----------------------------	--------

POMIESZCZENIA PRZYNALEŻNE	
garaż	16,86
pomieszczenie techniczne	1,93
SUMA	18,79

Powierzchnia użytkowa z pomieszczeniami przynależnymi	152,63
---	--------

skala 1:100

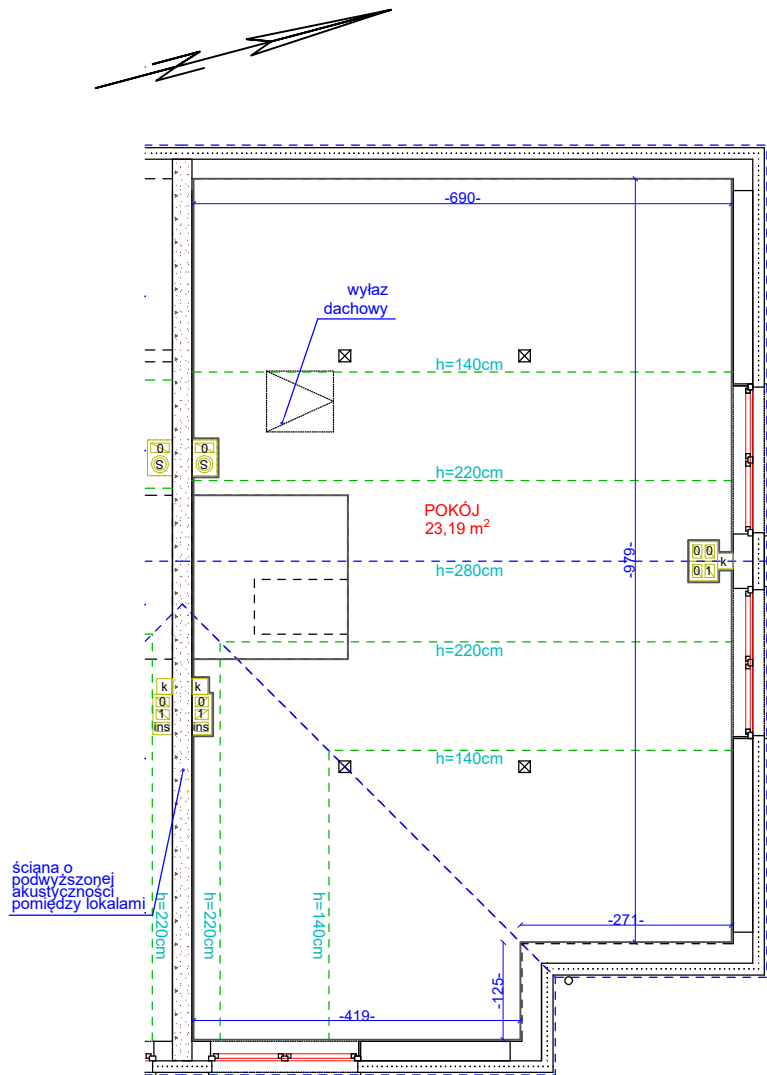
LOKAL MIESZKALNY W BUDYNKU JEDNORODZINNYM DWULOKALOWYM

str 1/2

ADRES: DZIEKANÓW NOWY, UL. KRÓLOWEJ BONY 11, LOK. 2

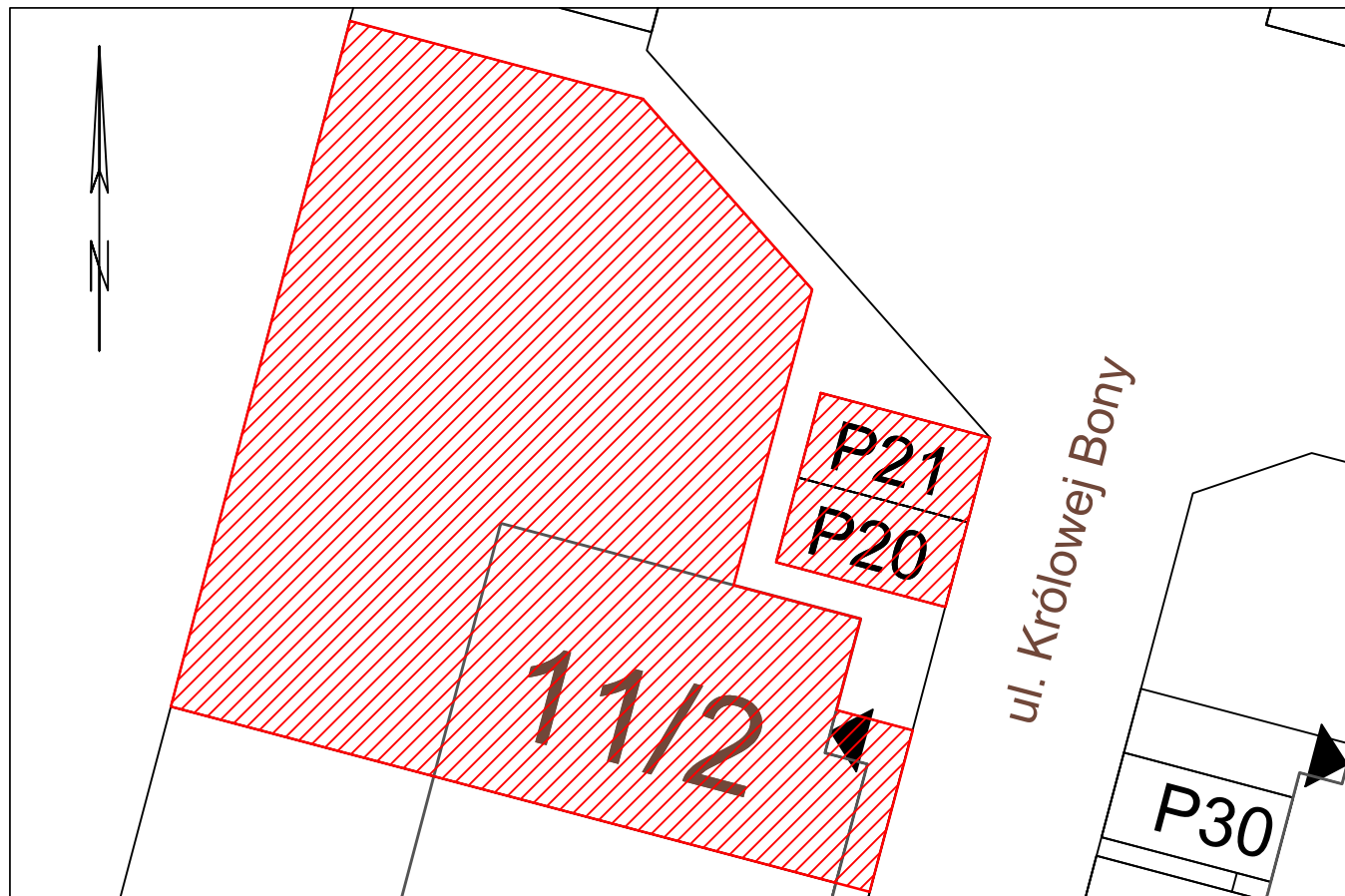
POWIERZCHNIA DZIAŁKI PRZYNALEŻNEJ DO LOKALU : 324 m² + miejsca parkingowe P20, P21

SPRZEDAŻ - TEL. 501 986 466, 501 986 499, BIURO@GREGORY-HOME.PL, WWW.GREGORY-HOME.PL



RZUT PODDASZA

skala 1:100



Wykonano na podstawie Rozporządzenia Ministra Rozwoju z dnia 11 września 2020 r. w sprawie szczegółowego zakresu i formy projektu budowlanego (Dz.U. 2022 r. poz. 1679) oraz normy PN ISO 9836:2022-07.

Do powierzchni użytkowej lokalu nie wliczono powierzchni: przekroju poziomego wszystkich wewnętrznych przegród budowlanych (w tym ścian działowych), przejść i otworów w tych przegrodach, przejść w przegrodach zewnętrznych, schodów wewnętrznych i podestów w lokalach mieszkalnych wielopiętrowych.

Przy określaniu powierzchni użytkowej poddasza:

- o wysokości w świetle równej lub większej od 2,20 m przyjęto do obliczeń w 100%,
- o wysokości równej lub większej od 1,40 m, lecz mniejszej od 2,20 m - przyjęto do obliczeń w 50%,
- o wysokości mniejszej od 1,40 m pominięto całkowicie.

Miary podane na karcie podane są w świetle wyprawionych ścian, tj. uwzględniają tynki.