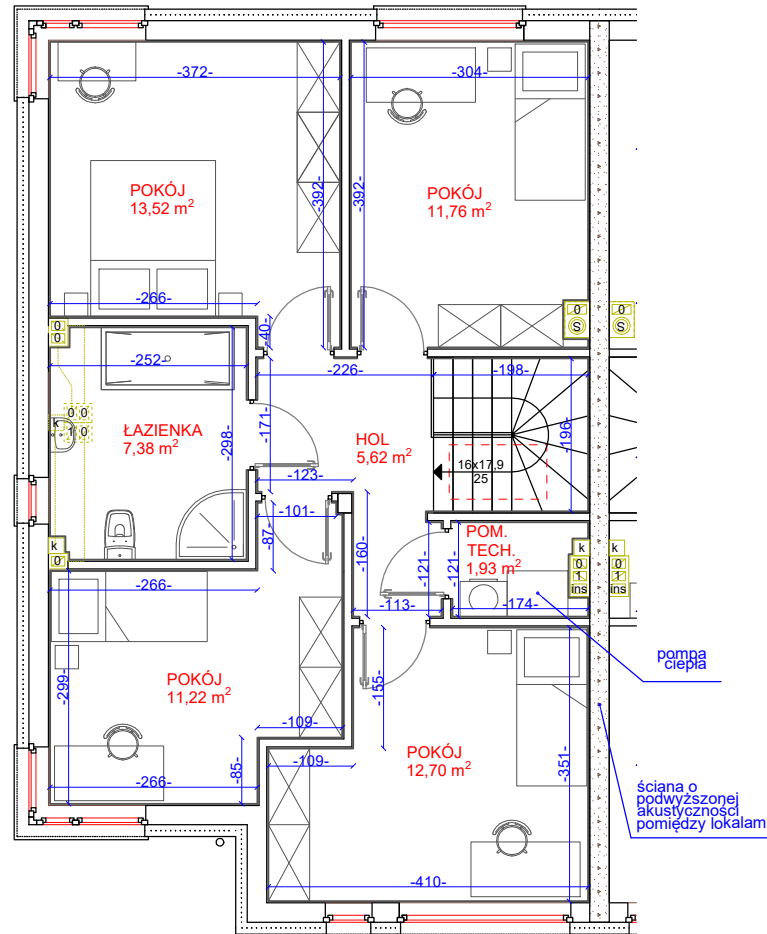


RZUT PARTERU



RZUT PIĘTRA

skala 1:100

| PARTER | |
|---|--------------|
| hol | 5,63 |
| garderoba | 3,91 |
| łazienka | 3,75 |
| salon + jadalnia | 29,29 |
| kuchnia | 5,87 |
| SUMA | 48,45 |
| PIĘTRO | |
| hol | 5,62 |
| pokój | 12,70 |
| pokój | 11,22 |
| łazienka | 7,38 |
| pokój | 13,52 |
| pokój | 11,76 |
| SUMA | 62,20 |
| PODDASZE | |
| pokój | 23,19 |
| Suma powierzchni użytkowej | 133,84 |
| POMIESZCZENIA PRZYNALEŻNE | |
| garaż | 16,86 |
| pomieszczenie techniczne | 1,93 |
| SUMA | 18,79 |
| Powierzchnia użytkowa z pomieszczeniami przynależnymi | 152,63 |

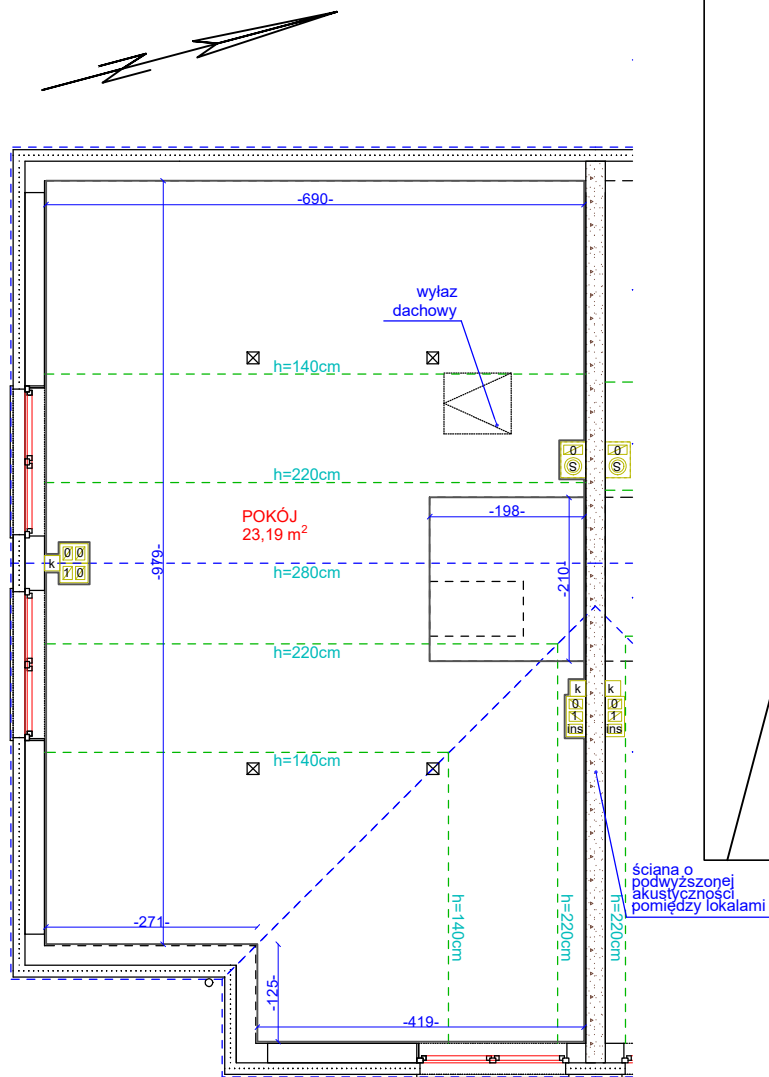
LOKAL MIESZKALNY W BUDYNKU JEDNORODZINNYM DWULOKALOWYM

str 1/2

ADRES: DZIEKANÓW NOWY, UL. KRÓLOWEJ BONY 11, LOK. 1

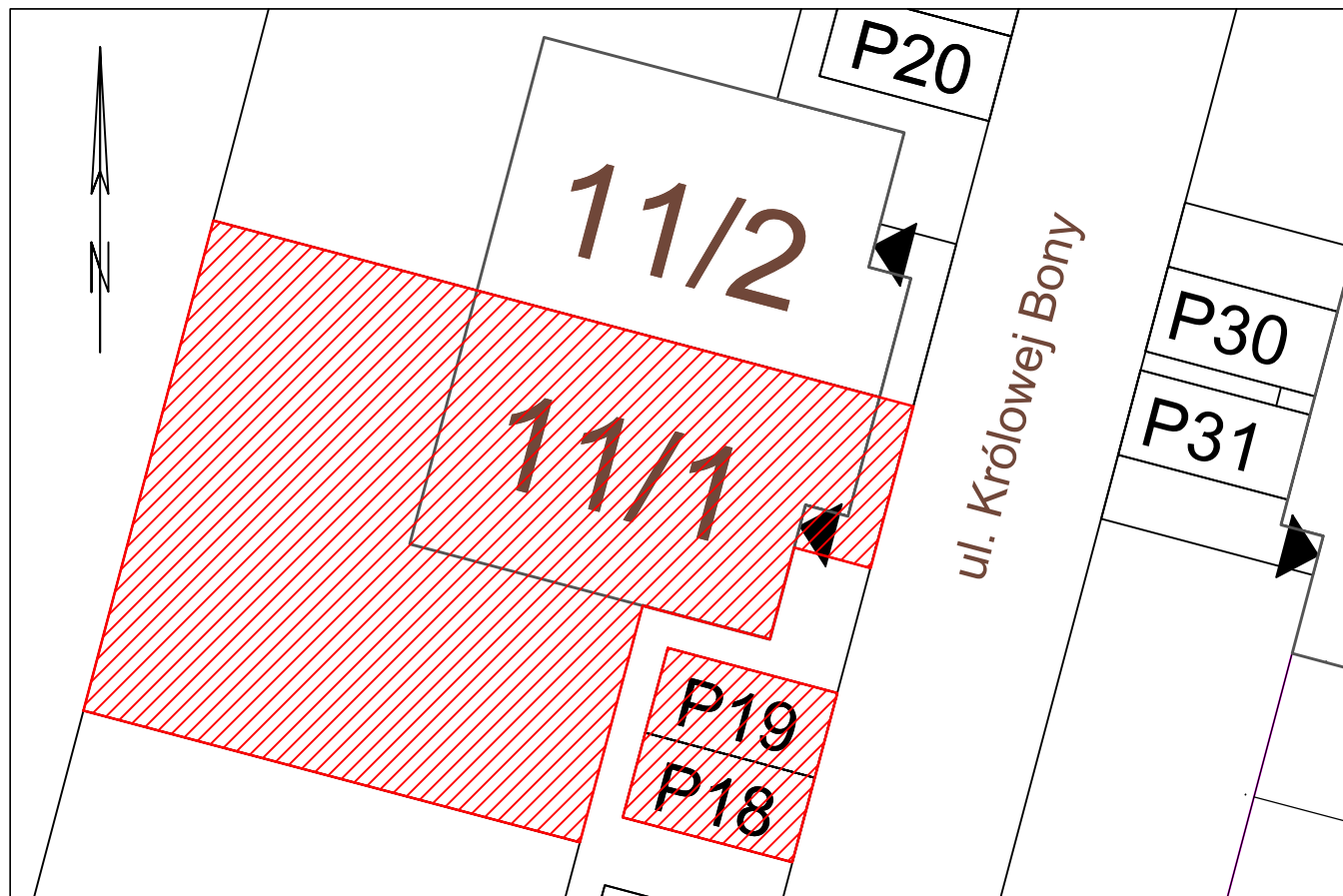
POWIERZCHNIA DZIAŁKI PRZYNALEŻNEJ DO LOKALU : 251 m² + miejsca parkingowe P18, P19

SPRZEDAŻ - TEL. 501 986 466, 501 986 499, BIURO@GREGORY-HOME.PL, WWW.GREGORY-HOME.PL



RZUT PODDASZA

skala:1:100



Wykonano na podstawie Rozporządzenia Ministra Rozwoju z dnia 11 września 2020 r. w sprawie szczegółowego zakresu i formy projektu budowlanego(Dz.U. 2022 r. poz. 1679)oraz normy PN ISO 9836:2022–07.

Do powierzchni użytkowej lokalu nie wliczono powierzchni: przekroju poziomego wszystkich wewnętrznych przegród budowlanych (w tym ścian działowych), przejść i otworów w tych przegrodach, przejść w przegrodach zewnętrznych, schodów wewnętrznych i podestów w lokalach mieszkalnych wielopoziomowych.

Przy określaniu powierzchni użytkowej poddasza:

- o wysokości w świetle równej lub większej od 2,20 m przyjęto do obliczeń w 100%,
- o wysokości równej lub większej od 1,40 m, lecz mniejszej od 2,20 m – przyjęto do obliczeń w 50%,
- o wysokości mniejszej od 1,40 m pominięto całkowicie.

Miary podane na karcie podane są w świetle wyprawionych ścian, tj. uwzględniają tynki.