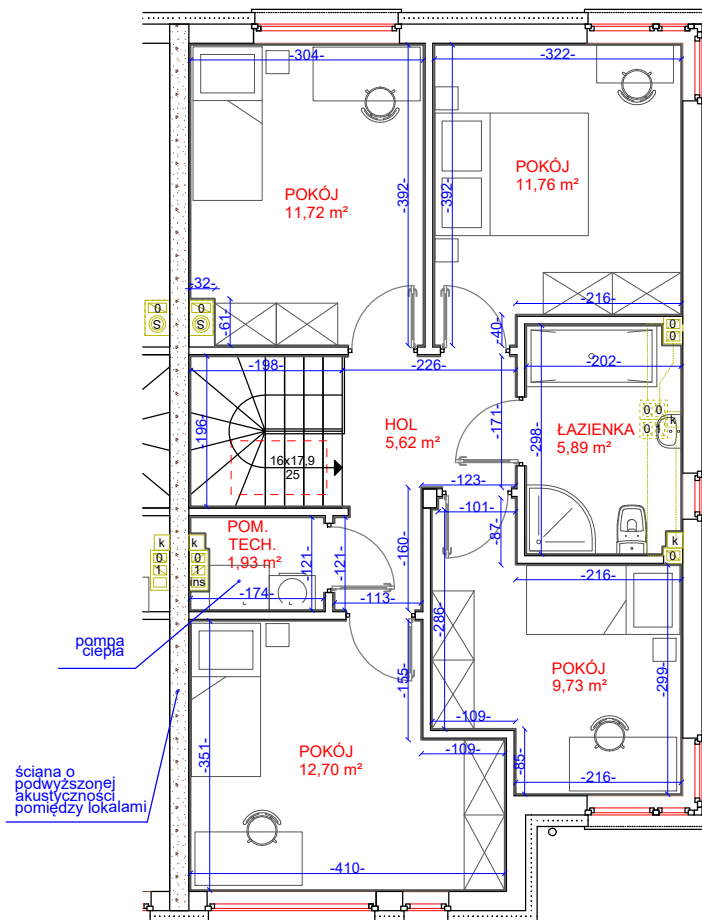


RZUT PARTERU



RZUT PIĘTRA

skala 1:100

PARTER	
hol	5,69
garderoba	2,98
łazienka	2,99
salon + jadalnia	27,62
kuchnia	4,57
SUMA	43,85
PIĘTRO	
hol	5,62
pokój	12,70
pokój	9,73
łazienka	5,89
pokój	11,76
pokój	11,72
SUMA	57,42
PODDASZE	
pokój	21,01
Suma powierzchni użytkowej	122,28
POMIESZCZENIA PRZYNALEŻNE	
garaż	16,77
pomieszczenie techniczne	1,93
SUMA	18,70
Powierzchnia użytkowa z pomieszczeniami przynależnymi	140,98

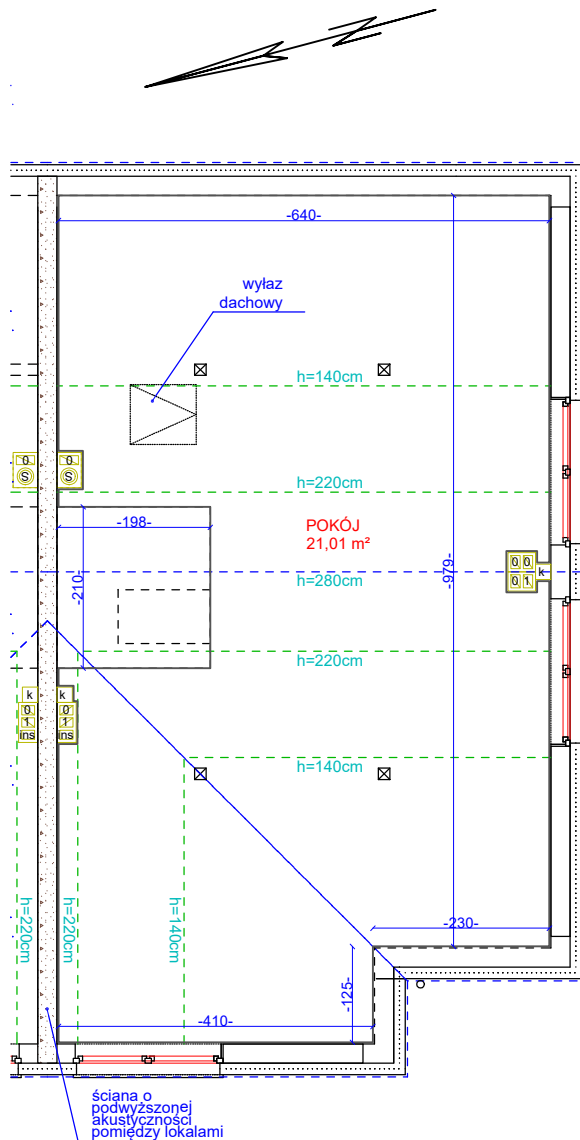
LOKAL MIESZKALNY W BUDYNKU JEDNORODZINNYM DWULOKALOWYM

str 1/2

ADRES: DZIEKANÓW NOWY, UL. KRÓLOWEJ BONY 10, LOK. 2

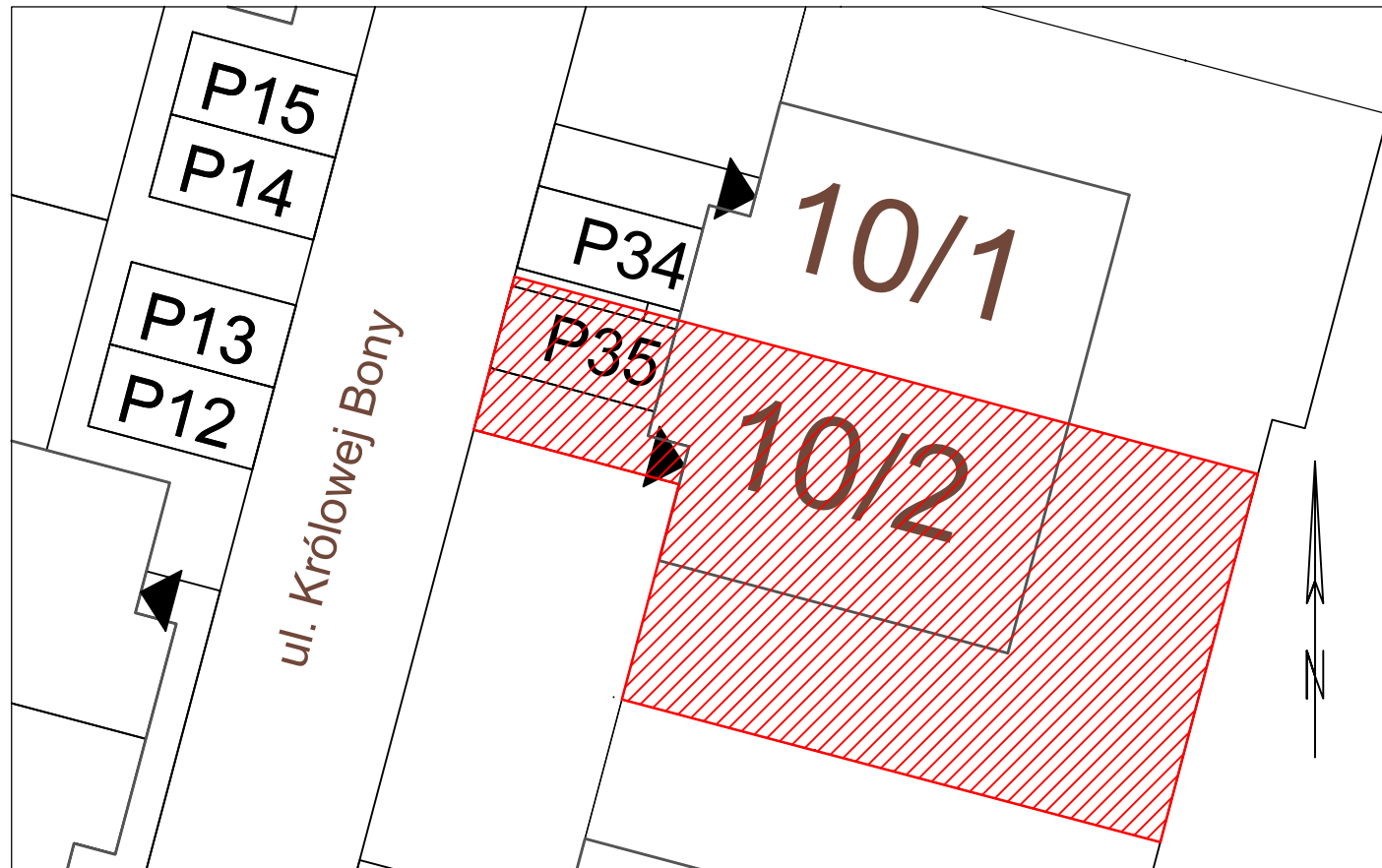
POWIERZCHNIA DZIAŁKI PRZYNALEŻNEJ DO LOKALU : 213 m²

SPRZEDAŻ - TEL. 501 986 466, 501 986 499, BIURO@GREGORY-HOME.PL, WWW.GREGORY-HOME.PL



skala 1:100

RZUT PODDASZA



Wykonano na podstawie Rozporządzenia Ministra Rozwoju z dnia 11 września 2020 r. w sprawie szczegółowego zakresu i formy projektu budowlanego (Dz.U. 2022 r. poz. 1679) oraz normy PN ISO 9836:2022-07.

Do powierzchni użytkowej lokalu nie wliczono powierzchni: przekroju poziomego wszystkich wewnętrznych przegród budowlanych (w tym ścian działowych), przejść i otworów w tych przegrodach, przejść w przegrodach zewnętrznych, schodów wewnętrznych i podestów w lokalach mieszkalnych wielopiętrowych.

Przy określaniu powierzchni użytkowej poddasza:

- o wysokości w świetle równej lub większej od 2,20 m przyjęto do obliczeń w 100%,
- o wysokości równej lub większej od 1,40 m, lecz mniejszej od 2,20 m - przyjęto do obliczeń w 50%,
- o wysokości mniejszej od 1,40 m pominięto całkowicie.

Miary podane na karcie podane są w świetle wyprawionych ścian, tj. uwzględniają tynki.

str 2/2

SPRZEDAŻ - TEL. 501 986 466, 501 986 499, BIURO@GREGORY-HOME.PL, WWW.GREGORY-HOME.PL